

# Elevinloggning i IST Lärande

Genom att logga in i IST Lärande kan eleverna själva se sina bedömda uppgifter, omdömen, publicerade extra anpassningar, betygsvarningar och åtgärdsprogram. De kan även se dokumentationen från utvecklingssamtalen. När ny aktivitet publiceras till vårdnadshavare kan en mailnotis erhållas.

1. Uppe till vänster finns tre streck . Klicka där för att se meny på innehållet i elevinloggningen.



## Bedömda uppgifter

Bedömda uppgifter

Omdömen


Utvecklingsamtal



Extra anpassning

Betygsvarning

Åtgärdsprogram



Inställningar

## Bedömda uppgifter

2. I första vyn för eleven syns de bedömda uppgifter som finns publicerade. Eleven kan markera tidsperiod **(1)** för vilka bedömningar som ska synas och kan också välja att bara se ett ämne i taget. **(2)**



2018-01-17	LGR11_GRGRIDR01	Utförsåkning	<input type="checkbox"/>	C	A	C	C
2017-12-29	LGR11_GRGRENG01	New years eve	<input type="checkbox"/>	X	E	C	C X E
2017-12-19	LGR11_GRGRIDR01	Sports in America	<input checked="" type="checkbox"/>	E	C	A	

3. I första vyn syns uppgiftens publiceringsdatum, ämne, titel, övergripande bedömning och bedömning på respektive kunskapskrav. Vill man studera en bedömning närmare klickar man på det.

4. Inne i bedömningen kan du under fliken bedömning syns övergripande bedömningen, matrisen och eventuell fritextkommentar från läraren. Under "Kommentar från läraren" syns det läraren skrivit i tillägget och i pratbubblan vid bedömningen.

☰ Bedömning av uppgift
VALJ SPRÅK ▼

2021-12-13 Engelska - Tredje person singular- Verb

Bedömning    Kommentar    Inlämning

### Övergripande bedömning

När en godtagbar kunskapsnivå

#### Kunskapskrav

E	C	A
Eleven kan förstå <b>det huvudsakliga innehållet och uppfatta tydliga detaljer</b> i talad engelska i måttligt tempo samt i lättillgängliga texter i olika genrer.	Eleven kan förstå <b>det huvudsakliga innehållet och uppfatta väsentliga detaljer</b> i talad engelska i måttligt tempo samt i lättillgängliga texter i olika genrer.	Eleven kan förstå <b>såväl helhet som detaljer</b> i talad engelska i måttligt tempo samt i lättillgängliga texter i olika genrer.
Eleven visar sin förståelse genom att <b>översiktligt</b> redogöra för, diskutera och kommentera innehåll och detaljer samt genom att med <b>godtagbart</b> resultat agera utifrån budskap och instruktioner i innehållet.	Eleven visar sin förståelse genom att <b>välgrundat</b> redogöra för, diskutera och kommentera innehåll och detaljer samt genom att med <b>tillfredsställande</b> resultat agera utifrån budskap och instruktioner i innehållet.	Eleven visar sin förståelse genom att <b>välgrundat och nyanserat</b> redogöra för, diskutera och kommentera innehåll och detaljer samt genom att med <b>gott</b> resultat agera utifrån budskap och instruktioner i innehållet.
För att underlätta sin förståelse av innehållet i det talade språket och texterna kan eleven välja och använda sig av <b>någon strategi</b> för lyssnande och läsning.	För att underlätta sin förståelse av innehållet i det talade språket och texterna kan eleven i <b>viss utsträckning</b> välja och använda sig av <b>strategier</b> för lyssnande och läsning.	För att underlätta sin förståelse av innehållet i det talade språket och texterna kan eleven i <b>viss utsträckning</b> välja och använda sig av strategier för lyssnande och läsning.

#### Förmågor/Kunskaper

Att utveckla  
Genom undervisningen i ämnet ska eleverna sammanfattningsvis ges förutsättningar att utveckla sin förmåga att:  
förstå och tolka innehållet i talad engelska och i olika slags texter,  
  
formulera sig och kommunicera i tal och skrift,  
  
använda språkliga strategier för att förstå och göra sig förstådda,

# Omdömen

1. Klicka på “Omdömen” i menyn och där syns alla lämnade omdömen för den tidperiod du väljer.

2. När du klicka dig in i ett omdöme får man mer information. Eleven kan här se innehållet i lärarens omdöme. Här syns övergripande omdöme , eventuell mall som skolan skapat, matris med kunskapskraven, de mål och förmågor läraren skickat med att träna på och även eventuell fritext som läraren skrivit.

**Övergripande omdöme**  
När en godtagbar kunskapsnivå

**Kunskapskrav**

E	C	A
Eleven kan förstå det huvudsakliga innehållet och uppfatta tydliga detaljer i talad engelska i måttligt tempo samt i lättillgängliga texter i olika genrer. Eleven visar sin förståelse genom att översiktligt redogöra för, diskutera och kommentera innehåll och detaljer samt genom att med godtagbart resultat agera utifrån budskap och instruktioner i innehållet. För att underlätta sin förståelse av innehållet i det talade språket och texterna kan eleven välja och använda sig av någon strategi för lyssnande och läsning.	Eleven kan förstå det huvudsakliga innehållet och uppfatta väsentliga detaljer i talad engelska i måttligt tempo samt i lättillgängliga texter i olika genrer. Eleven visar sin förståelse genom att välgrundat redogöra för, diskutera och kommentera innehåll och detaljer samt genom att med tillfredsställande resultat agera utifrån budskap och instruktioner i innehållet. För att underlätta sin förståelse av innehållet i det talade språket och texterna kan eleven i viss utsträckning välja och använda sig av strategier för lyssnande och läsning.	Eleven kan förstå såväl helhet som detaljer i talad engelska i måttligt tempo samt i lättillgängliga texter i olika genrer. Eleven visar sin förståelse genom att välgrundat och nyanserat redogöra för, diskutera och kommentera innehåll och detaljer samt genom att med gott resultat agera utifrån budskap och instruktioner i innehållet. För att underlätta sin förståelse av innehållet i det talade språket och texterna kan eleven i viss utsträckning välja och använda sig av strategier för lyssnande och läsning.

**Förmågor/Kunskaper**  
Att utveckla  
Genom undervisningen i ämnet ska eleverna sammanfattningsvis ges förutsättningar att utveckla sin förmåga att:  
förstå och tolka innehållet i talad engelska och i olika slags texter,  
formulera sig och kommunicera i tal och skrift,  
använda språkliga strategier för att förstå och göra sig förstådd.

## Utvecklingssamtalet

1. Här kan eleven se aktuella och tidigare utvecklingssamtal för den tidsperiod man väljer.
2. Klicka på ett utvecklingssamtal för mer info. Under "Dokumentation" läggs efter samtalet dokumentationen av samtalet ut. I fliken "Kommentarer" så kan eleven ge en kommentar före samtalet och en kommentar efter samtalet.

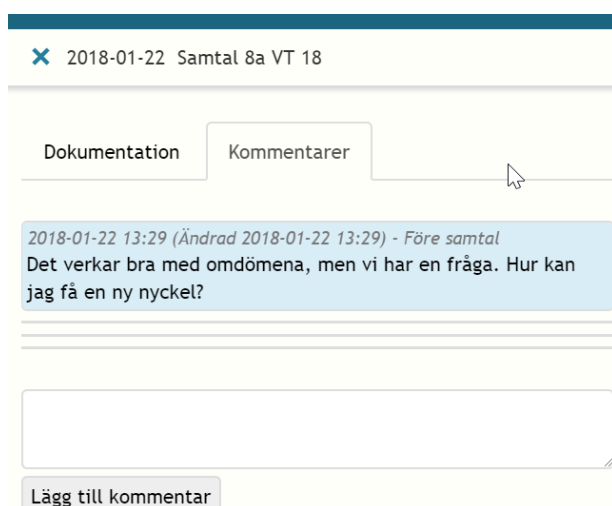


Utvecklingssamtal

2018-01-22 Samtal 8a VT 18

Dokumentation Kommentarer

Dokumentationen är inte publicerad.






2018-01-22 Samtal 8a VT 18


Dokumentation Kommentarer

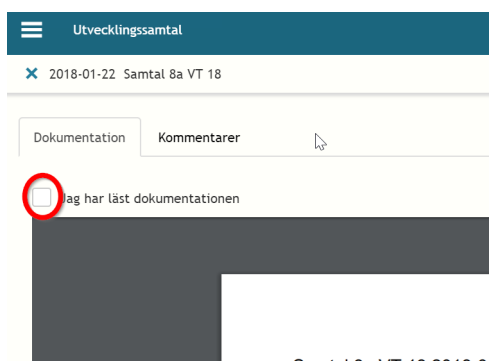
2018-01-22 13:29 (Ändrad 2018-01-22 13:29) - Före samtal  
Det verkar bra med omdömena, men vi har en fråga. Hur kan jag få en ny nyckel?

Lägg till kommentar

3. När läraren har aktiverat samtalet får eleven möjlighet att lägga en kommentar inför samtalet under fliken “Kommentarer”. För läraren syns att ett samtal aktiverats genom att symbolen   står efter elevens namn i utvecklingsamtalet. Skriver man en ny kommentar så skrivs hela innehållet i rutan över så vill man komplettera med några ord så behöver man kopiera innehållet först.

Att eleven kommenterat syns för läraren med symbolen  efter elevens namn i utvecklingsamtalet.

4. När utvecklingsamtalet är genomfört och läraren har publicerat det syns dokumentationen under fliken “Dokumentation” för eleven. Där kan eleven bekräfta att han/hon läst dokumentationen från utvecklingsamtalet genom att kryssa rutan. När eleven gjort detta syns symbolen  hos läraren.



5. Efter att eleven läst dokumentationen öppnas möjligheten att ge en kommentar även efter samtalet.



## Extra anpassning

När eleven har en pågående Extra anpassning och den, av läraren, har publicerats till elev/vårdnadshavare blir den synlig här.

## Betygsvarning

När eleven har en nuvarande Betygsvarning och den, av läraren, har publicerats till elev/vårdnadshavare blir den synlig här.

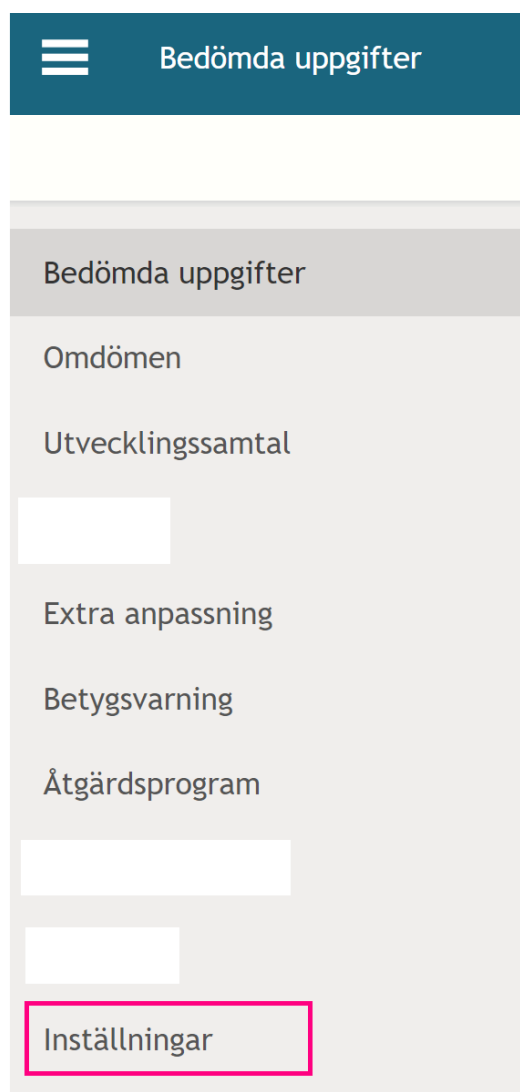
## Åtgärdsprogram

När eleven har ett pågående Åtgärdsprogram blir den synlig här.



## Inställningar för mailnotifieringar

Eleven kan genom att klicka på “Inställningar” i menyn så kan eleven bestämma på vilka aktiviteter han/hon vill ha mailnotifieringar.



Eleven kan välja om han/hon vill ha mailnotifieringar på bedömda uppgifter, omdömen och utvecklingsamtal



## E-postaviseringar

Meddela mig vid publicering av:

- Bedömningar
- Omdömen
- Utvecklingsamtal