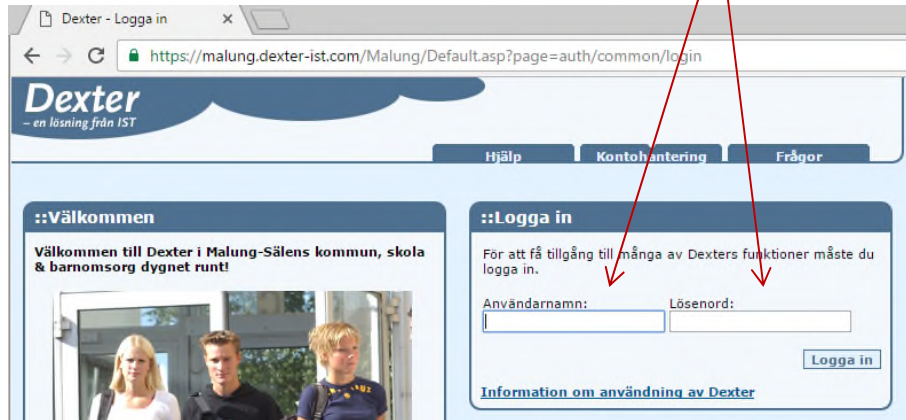


IST Lärande/Dexter– omdöme för elev

(Lathund/manual för hur man ser sitt barns omdöme i IST Lärande/Dexter)

Börja med att logga in med de uppgifter du fått av skolan.

Adressen till sidan är **malung.dexter-ist.com**

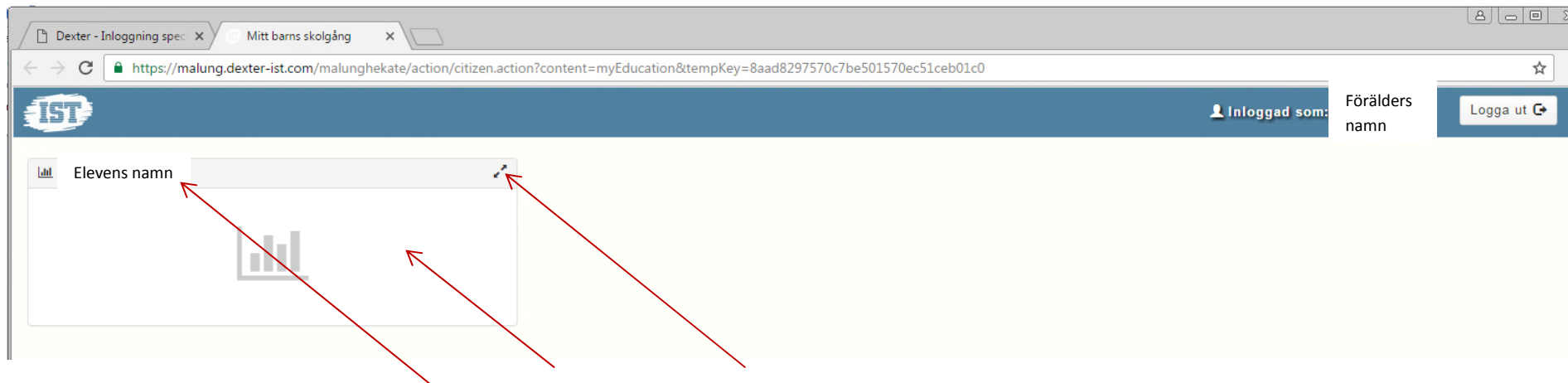


På den sidan du kommer in på efter inloggning, klicka på "IST Lärande" i menyn.



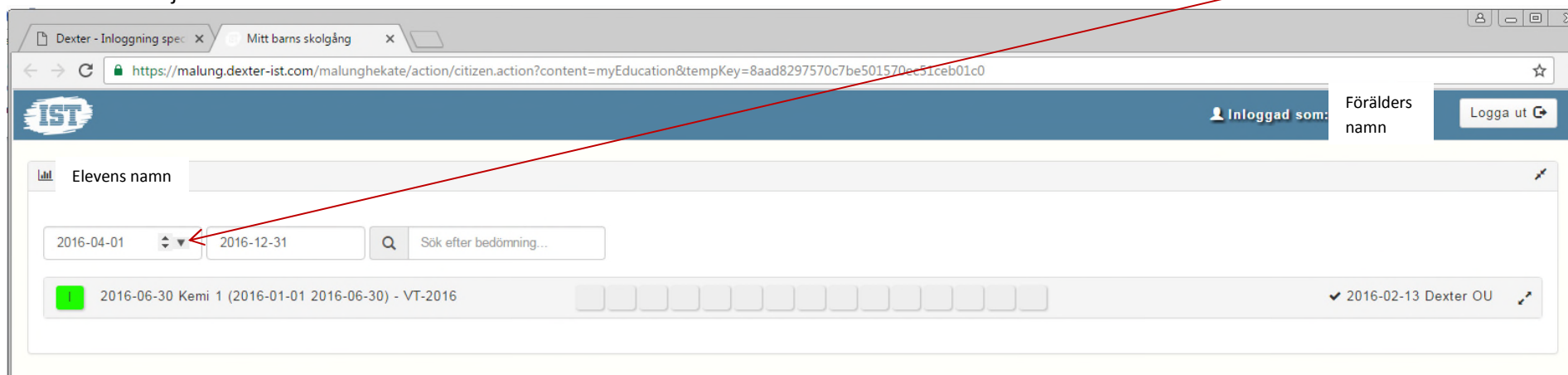
Då dyker ovanstående ruta upp. Klicka på "Logga in".

Då kommer man in i omdömesprogrammet. Här ser man rutor med elevens/elevernas namn (beroende på hur många barn man har som är elever)

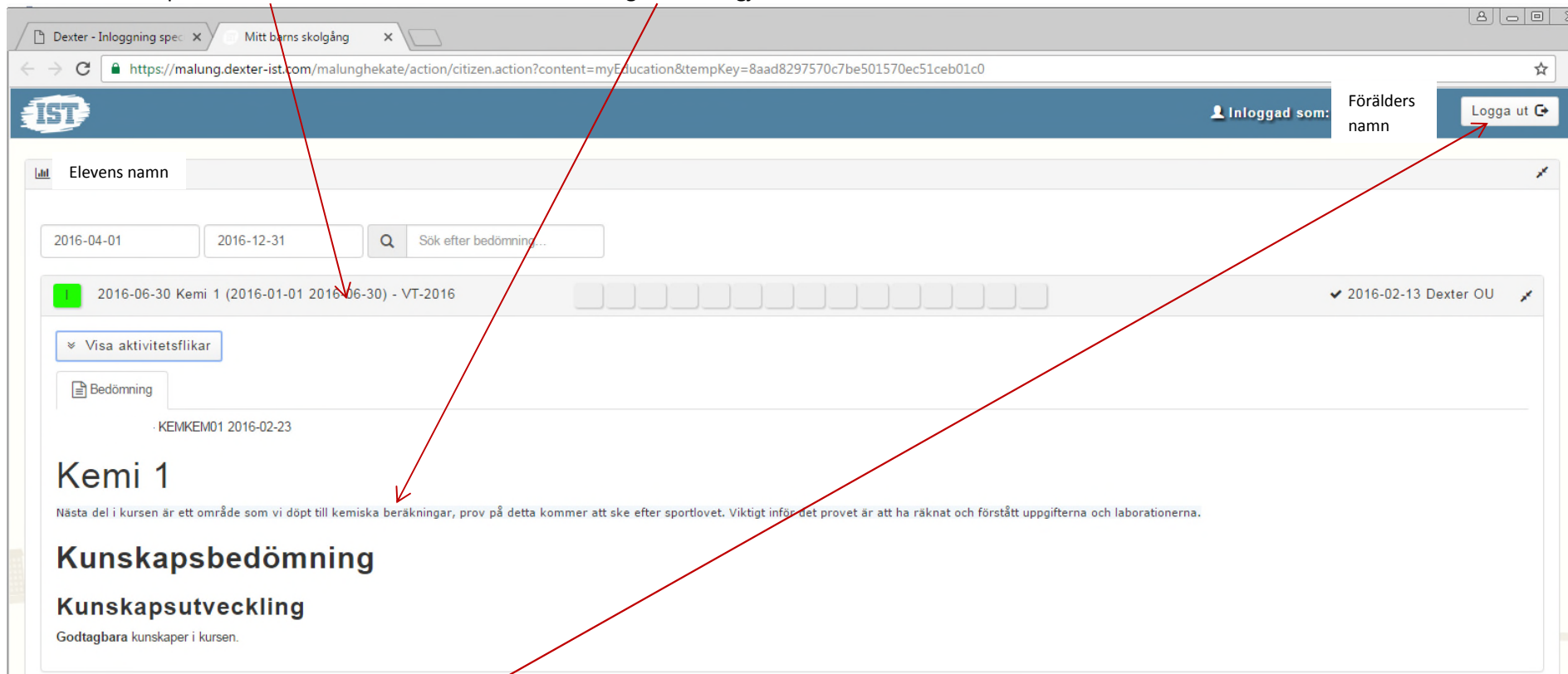


Genom att klicka på rutan, elevens namn eller pilarna i hörnet så öppnar man rutan för att se omdömena.

Här syns då omdömena. Ser man inget finns inget omdöme gjort/publicerat under det tidsintervall som visas. Man kan ändra datum genom att klicka på datumen och välja ett annat.

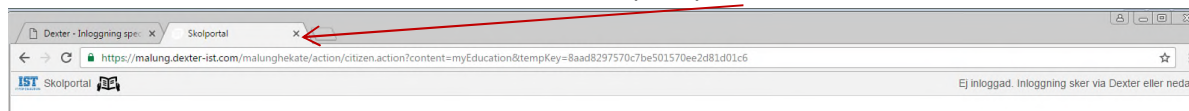


Klickar man sen på omdömesraden får man fram de bedömningar som är gjorda.



När man är klar klickar man på "Logga ut".

Då kommer man tillbaka till en tom sida. Klicka bara på krysset.



Då kommer man tillbaka till startsidan där man också får logga ut.

